



**CONTAS**

**DE**

**GERÊNCIA**

**2021**



Análise de Gastos e Rendimentos

Descrição	Contas de Gerência		Variação	Orçamento	Variação
	2021 (A)	2020 (B)			
<b>Gastos</b>					
<b>61. CMVMC</b>					
- Géneros alimentares e outros	26.454,62 €	24.622,24 €	1.832,38 €	25.000,00 €	1.454,62 €
- Medicamentos e consumíveis					
<b>Total 61</b>	<b>26.454,62 €</b>	<b>24.622,24 €</b>	<b>1.832,38 €</b>	<b>25.000,00 €</b>	<b>1.454,62 €</b>
<b>62. Fornecimentos e serviços externos</b>					
- Subcontratos					
- Trabalhos especializados	3.337,25 €	3.674,12 €	-336,87 €	3.698,25 €	-361,00 €
- Publicidade e propaganda	241,07 €	241,07 €		241,07 €	
- Vigilância e segurança	123,00 €	110,70 €	12,30 €	123,00 €	
- Honorários		320,00 €	-320,00 €	150,00 €	-150,00 €
- Comissões					
- Cons. reparação (edif., equip. e viaturas)	2.385,44 €	4.090,88 €	-1.705,44 €	3.000,00 €	-614,56 €
- Serviços bancários	185,22 €	104,57 €	80,65 €	150,00 €	35,22 €
- Outros serviços (p.eventual, art. decoração, ...)					
- Ferramentas e utensílios	2.535,79 €	575,01 €	1.960,78 €	750,00 €	1.785,79 €
- Material de escritório	1.117,36 €	435,66 €	681,70 €	820,00 €	297,36 €
- Artigos p/ oferta					
- Encargos com utentes	71,42 €		71,42 €	30,00 €	41,42 €
- Eletricidade	1.807,41 €	1.727,12 €	80,29 €	2.000,00 €	-192,59 €
- Combustíveis (gasolina, gasóleo, gás)	7.427,28 €	6.810,70 €	616,58 €	6.800,00 €	627,28 €
- Água	24,98 €	33,99 €	-9,01 €	50,00 €	-25,02 €
- Ar medicinal					
- Deslocações e estadas					
- Rendas e alugueres					
- Comunicação	842,77 €	975,97 €	-133,20 €	1.000,00 €	-157,23 €
- Seguros	1.933,22 €	1.829,09 €	104,13 €	2.300,00 €	-366,78 €
- Contencioso e notariado					
- Despesas de representação	170,00 €	70,00 €	100,00 €	140,00 €	30,00 €
- Limpeza, higiene e conforto	2.647,85 €	2.017,83 €	630,02 €	2.700,00 €	-52,15 €
- Outros fornecimentos e serviços	22,74 €		22,74 €		22,74 €
<b>Total 62</b>	<b>24.872,80 €</b>	<b>23.016,71 €</b>	<b>1.856,09 €</b>	<b>23.952,32 €</b>	<b>920,48 €</b>
<b>63. Gastos com o pessoal</b>					
- Vencimentos	99.253,19 €	75.095,64 €	24.157,55 €	95.611,52 €	3.641,67 €
- Encargos com segurança social	19.472,51 €	14.047,30 €	5.425,21 €	20.134,00 €	-661,49 €
- Seguros de acidentes no trabalho	1.171,78 €	999,41 €	172,37 €	1.150,00 €	21,78 €
- Outros gastos com pessoal	614,96 €	241,24 €	373,72 €	469,45 €	145,51 €
<b>Total 63</b>	<b>120.512,44 €</b>	<b>90.383,59 €</b>	<b>30.128,85 €</b>	<b>117.364,97 €</b>	<b>3.147,47 €</b>
<b>64. Gastos de depreciação e de amortização</b>	<b>17.706,05 €</b>	<b>18.646,40 €</b>	<b>-940,35 €</b>	<b>17.699,34 €</b>	<b>6,71 €</b>
<b>65. Perdas por imparidade</b>					
<b>66. Perdas por redução de justo valor</b>					
<b>67. Provisões do período</b>					
<b>68. Outros gastos e perdas</b>					
- Impostos e taxas	7,88 €		7,88 €	270,00 €	-262,12 €
- Alien. ativos fixos tangíveis					
- Participação Escola Profissional					
- Correções rel. períodos anteriores	4.157,23 €	178,41 €	3.978,82 €	796,80 €	3.360,43 €
- Donativos					
- Quotizações	155,00 €	155,00 €			155,00 €
- Multas					
- Outros não especificados	293,14 €	779,29 €	-486,15 €	355,00 €	-61,86 €
<b>Total 68</b>	<b>4.613,25 €</b>	<b>1.112,70 €</b>	<b>3.500,55 €</b>	<b>1.421,80 €</b>	<b>3.191,45 €</b>
<b>69. Gastos e perdas de financiamento</b>					
<b>Total Gastos</b>	<b>194.159,16 €</b>	<b>157.781,64 €</b>	<b>36.377,52 €</b>	<b>185.438,43 €</b>	<b>8.720,73 €</b>

A Entidade

O Contabilista Certificado

Luis Leite  
 CC n° 39242

*por José Paulo Pacheco Oliveira  
 António Manuel Teixeira Pires -  
 Paulo Jacinto Carvalho Gomes  
 Rosa Maria Gomes Gonçalves*



Análise de Gastos e Rendimentos

Descrição	Contas de Gerência		Variação A - B	Orçamento 2021 (D)	Variação A - D
	2021 (A)	2020 (B)			
<b>Rendimentos</b>					
<b>71. Vendas</b>					
<b>72. Prestação de serviços</b>					
- Terceira Idade	36.545,31 €	38.313,06 €	-1.767,75 €	38.500,00 €	-1.954,69 €
- Apoio Domiciliário	36.545,31 €	38.313,06 €	-1.767,75 €	38.500,00 €	-1.954,69 €
- Cantina Social	2.184,80 €		2.184,80 €		2.184,80 €
- Quotizações e jóias	267,00 €	127,80 €	139,20 €	170,00 €	97,00 €
<b>Total 72</b>	<b>38.997,11 €</b>	<b>38.440,86 €</b>	<b>556,25 €</b>	<b>38.670,00 €</b>	<b>327,11 €</b>
<b>74. Trabalhos p/ própria empresa</b>					
<b>75. Subsídios à exploração</b>					
- Terceira Idade	102.162,04 €	98.773,55 €	3.388,49 €	102.162,04 €	
- Apoio Domiciliário	102.162,04 €	98.773,55 €	3.388,49 €	102.162,04 €	
- IEFEP		1.016,04 €	-1.016,04 €		
- Compensação RMMG	422,50 €		422,50 €	422,50 €	
- Autarquias	3.000,00 €		3.000,00 €		3.000,00 €
- FSE	30.511,40 €		30.511,40 €		30.511,40 €
- Outros não especificados		656,58 €	-656,58 €	30.511,40 €	-30.511,40 €
<b>Total 75</b>	<b>136.095,94 €</b>	<b>100.446,17 €</b>	<b>35.649,77 €</b>	<b>133.095,94 €</b>	<b>3.000,00 €</b>
<b>76/7. Reversões/ganhos aumento justo valor</b>					
<b>78. Outros rendimentos e ganhos</b>					
- Descontos de p. pagamento obtidos		0,15 €	-0,15 €		
- Correções rel. períodos anteriores	117,53 €	1.055,00 €	-937,47 €	117,53 €	
- Subsídio de refeição em espécie	1.560,00 €		1.560,00 €	1.602,00 €	-42,00 €
<b>Total 78</b>	<b>1.677,53 €</b>	<b>1.055,15 €</b>	<b>622,38 €</b>	<b>1.719,53 €</b>	<b>-42,00 €</b>
<b>79. Juros, dividendos o. rendimentos simil.</b>					
<b>Total Rendimentos</b>	<b>176.770,58 €</b>	<b>139.942,18 €</b>	<b>36.828,40 €</b>	<b>173.485,47 €</b>	<b>3.285,11 €</b>
<b>Resultado ( Rendimentos-Gastos)</b>	<b>-17.388,58 €</b>	<b>-17.839,46 €</b>	<b>450,88 €</b>	<b>-11.952,96 €</b>	<b>-5.435,62 €</b>


Variação de Utentes			
Respostas Sociais	2021	2020	
<i>Infância e Juventude</i>			
Creche			
ATL			
<i>Terceira Idade</i>			
ERPI moradias			
ERPI quartos			
Centro de Dia			
Apoio Domiciliário	30	30	
Apoio Domiciliário Integrado			

Variação do Pessoal		
Anos	Funcionários	
2021	12	
2020	9	

Investimentos		
	2021	2020
Edifícios		
Equipamento Básico	402,67 €	5.284,49 €
Equipamento Administrativo		1.139,45 €
Equipamento Transporte	16.969,08 €	
AFT em curso		
<b>Total</b>	<b>17.371,75 €</b>	<b>6.423,94 €</b>

A Entidade

O Contabilista Certificado

  
 Luis Leite  
 CC nº 39242

*Yosi Paulo Machado Amaro*  
*António Manuel Teixeira Pinheiro*  
*Paulo Jacinto Carvalho Gomes*  
*Rosa Maria Gomes Gonçalves*

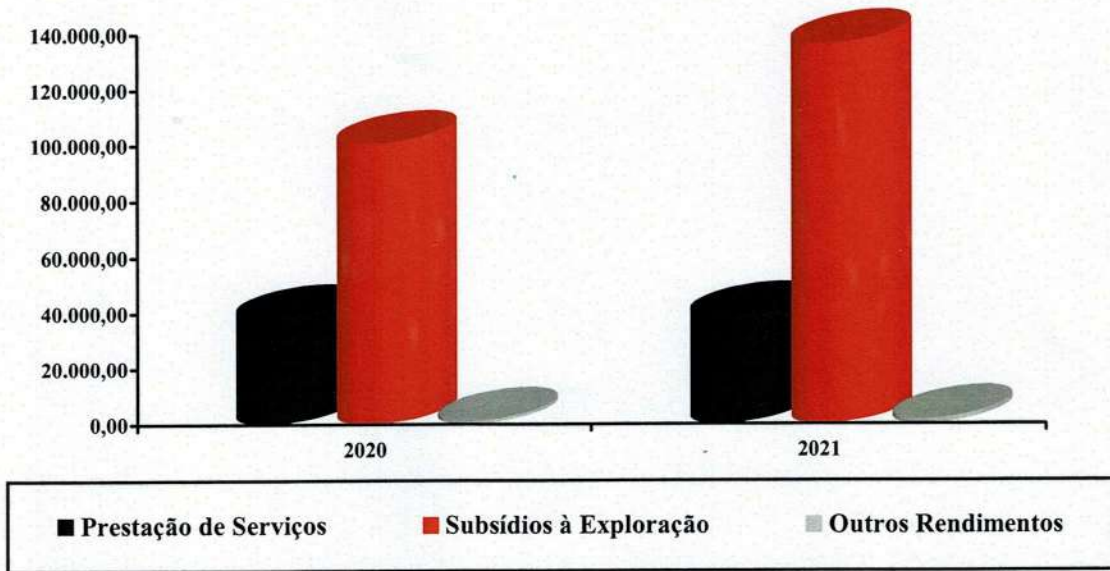




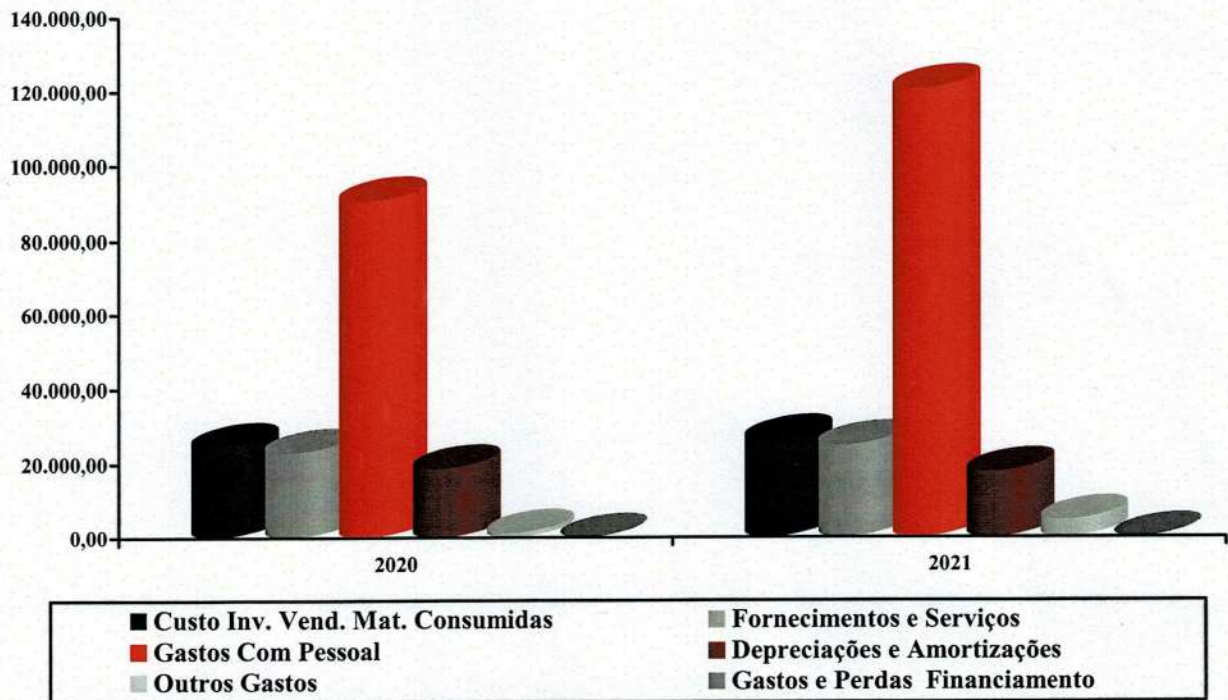
Handwritten signatures and initials in blue ink, including 'A.D.', 'F. Santos', and 'L. C.', along with a circled 'B'.

## GRÁFICOS COMPARATIVOS

### RENDIMENTOS



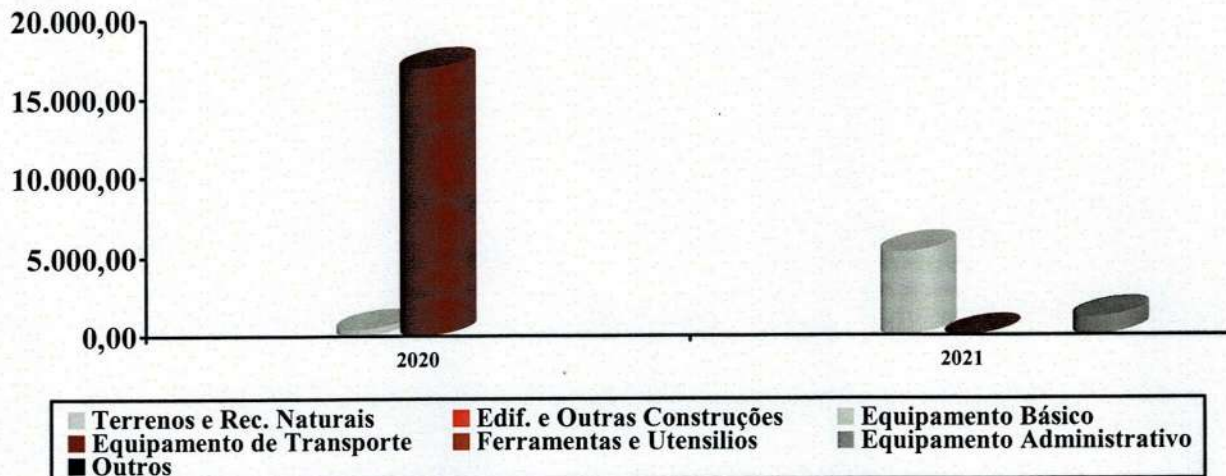
### GASTOS






*Handwritten signatures and initials in blue ink.*

### INVESTIMENTOS



### CLIENTES E TRABALHADORES



■ Apoio Domiciliário

■ N.º Funcionários




Balanço Individual em 31-12-2021

RUBRICAS	NOTAS	Data	
		31/12/2021	31/12/2020
<b>ATIVO</b>			
<b>Ativo não corrente</b>			
Ativos fixos tangíveis		368.605,44	368.939,74
Investimentos financeiros		1.679,94	1.242,52
		<b>370.285,38</b>	<b>370.182,26</b>
<b>Ativo corrente</b>			
Inventários		1.622,23	1.806,52
Créditos a receber		4.238,83	5.777,14
Estado e outros entes públicos		889,99	1.151,42
Outros ativos correntes		97.601,27	728,00
Diferimentos		2.170,27	1.373,34
Ativos financeiros detidos para negociação		18.032,37	18.032,37
Caixa e depósitos bancários		168.928,67	209.149,90
		<b>293.483,63</b>	<b>238.018,69</b>
<b>Total do ativo</b>		<b>663.769,01</b>	<b>608.200,95</b>
<b>FUNDOS PATRIMONIAIS E PASSIVO</b>			
<b>Fundos Patrimoniais</b>			
Resultados transitados		580.941,14	598.780,60
		<b>580.941,14</b>	<b>598.780,60</b>
Resultado líquido do período		-17.388,58	-17.839,46
Interesses minoritários			
<b>Total do Fundo Patrimonial</b>		<b>563.552,56</b>	<b>580.941,14</b>
<b>Passivo</b>			
<b>Passivo não corrente</b>			
<b>Passivo corrente</b>			
Fornecedores		5.184,19	1.847,88
Estado e outros entes públicos		3.406,55	2.128,76
Diferimentos		72.245,80	29,88
Outros passivos correntes		19.379,91	23.253,29
Passivos não correntes detidos para venda			
		<b>100.216,45</b>	<b>27.259,81</b>
<b>Total do passivo</b>		<b>100.216,45</b>	<b>27.259,81</b>
<b>Total dos fundos patrimoniais e do passivo</b>		<b>663.769,01</b>	<b>608.200,95</b>

A Entidade

O Contabilista Certificado

  
 Luís Leite  
 CC n.º 39242

*Yon Rui Pacheco Nunes  
 António Manuel Pereira Ribeiro  
 Paulo Jacinto Carvalhães Gomes  
 Rose Maria Gomes Gonçalves*

Associação Para Animação - Os Arautas Bilhoenses

Contribuinte: 502189070

Exercício: 2021


Moeda: EUR

**Demonstração Individual dos Resultados por Naturezas do Período Findo em 31-12-2021**

RENDIMENTOS E GASTOS	NOTAS	Períodos	
		2021	2020
Vendas e serviços prestados		38.997,11	38.440,86
Subsídios, doações e legados à exploração		136.095,94	100.446,17
Custo das mercadorias vendidas e das matérias consumidas		-26.454,62	-24.622,24
Fornecimentos e serviços externos		-24.872,80	-23.016,71
Gastos com o pessoal		-120.512,44	-90.383,59
Outros rendimentos		1.677,53	1.055,15
Outros gastos		-4.613,25	-1.112,70
<b>Resultado antes de depreciações, gastos de financiamento e impostos</b>		<b>317,47</b>	<b>806,94</b>
Gastos/reversões de depreciação e de amortização		-17.706,05	-18.646,40
Imparidade de investimentos depreciáveis/amortizáveis (perdas/reversões)			
<b>Resultado operacional (antes de gastos de financiamento e impostos)</b>		<b>-17.388,58</b>	<b>-17.839,46</b>
Juros e rendimentos similares obtidos			
Juros e gastos similares suportados			
<b>Resultado antes de impostos</b>		<b>-17.388,58</b>	<b>-17.839,46</b>
Imposto sobre o rendimento do período			
<b>Resultado líquido do período</b>		<b>-17.388,58</b>	<b>-17.839,46</b>

A Entidade

O Contabilista Certificado

  
**Luís Leite**  
CC n.º 39242

*Yon Paulo Pacheco Almeida  
Antonio Manuel Fernandes  
Fátima Jacinta Carvalho Gomes  
Rose Maria Gomes Gonçalves*

Associação Para Animação - Os Arautas Bilhoenses

Contribuinte: 502189070

Exercício: 2021


Moeda: EUR

Demonstração Individual de Fluxos de Caixa período Findo em 31 de Dezembro de 2021

RUBRICAS	NOTAS	Exercícios	
		2021	2020
<b>ATIVIDADES OPERACIONAIS</b>			
Recebimentos de clientes e utentes		48.245,59	36.595,63
Recebimentos de subvenções		102.162,04	98.773,55
Pagamentos a fornecedores		-74.923,86	-121.413,21
Pagamentos ao pessoal		-120.390,86	-15.299,62
	<i>Caixa gerada pelas operações</i>	-44.907,09	-1.343,65
Outros Recebimentos/Pagamentos		3.345,95	-5,16
	<i>Fluxos das atividades operacionais (1)</i>	-41.561,14	-1.348,81
<b>ATIVIDADES DE INVESTIMENTO</b>			
<b>Pagamentos respeitantes a:</b>			
<b>Recebimentos provenientes de:</b>			
	<i>Fluxos das atividades de investimento (2)</i>	0,00	0,00
<b>ATIVIDADES DE FINANCIAMENTO</b>			
<b>Recebimentos provenientes de:</b>			
Subsídios e doações		3.422,50	723,45
<b>Pagamentos respeitantes a:</b>			
	<i>Fluxos de atividades de financiamento (3)</i>	3.422,50	723,45
Variação de caixa e seus equivalentes (1 + 2 + 3)			
		-38.138,64	-625,36
Efeitos das diferenças de câmbio			
Caixa e seus equivalentes no início do período		227.182,27	228.100,62
Caixa e seus equivalentes no fim do período		186.961,04	227.182,27

A Entidade

O Contabilista Certificado

  
Luís Leite  
C C n.º 39242

*Mari Paula Pacheco Queiroz  
António Manuel Sousa Pêgo  
Helder Jacinto Carvalho Gomes  
Ros-stanie Gomes Gonçalves*





*[Handwritten signatures and initials in blue ink]*

**ANEXO**  
**(Período 2021)**

**1 – Identificação da entidade**

1.1 – Designação da entidade

Associação P/ Animação - Os Arautas Bilhoenses

NIPC:502189070

1.2 – Sede

Largo dos Correias Fragas n.º 1 - Bilhó  
4880-077 Mondim de Basto

1.3 – Natureza da atividade

Instituição Particular de Solidariedade Social

**2 – Referencial contabilístico de preparação das demonstrações financeiras**


2.1 – As demonstrações financeiras apresentadas têm como referencial contabilístico a Norma Contabilística e de Relato Financeiro para Entidades do Sector Não Lucrativo (NCRF-ESNL), publicada sob o Aviso n.º 8259/2015. Por seu turno, esta Norma decorre do Sistema de Normalização Contabilística, aprovado pelo Decreto-Lei n.º 158/2009, de 13 de julho, alterado pelo Decreto-Lei n.º 98/2015, de 2 de Junho. No Anexo daquele Decreto, alterado por este último, refere-se que o Sistema de Normalização é composto por:

- Bases para a Apresentação das Demonstrações Financeiras (BADF);
- Modelos de Demonstrações Financeiras (MDF) – Portaria n.º 220/2015, de 24 de Julho;
- Código de Contas (CC) – Portaria n.º 218/2015 de 23 de Julho;
- Normas Contabilísticas e de Relato Financeiro, sendo que, para o caso das Entidades do Setor Não Lucrativo, está contemplada uma Norma específica – Aviso n.º 8259/2015;
- Normas Interpretativas (NI).





Handwritten signatures and initials in blue ink, including 'R.A.' and 'R.A.'.



2.2 – Indicação e justificação das disposições da normalização contabilística para as ESNL que, em casos excecionais, tenham sido derrogadas e dos respetivos efeitos nas demonstrações financeiras, tendo em vista a necessidade de estas darem uma imagem verdadeira e apropriada do ativo, do passivo e dos resultados da entidade.

Não foram derrogadas quaisquer disposições da normalização contabilística para as ESNL.

2.3 – Indicação e comentário das contas do balanço e da demonstração dos resultados cujos conteúdos não sejam comparáveis com os do período anterior, bem como das quantias relativas ao período anterior que tenham sido ajustadas.

### **3 – Políticas Contabilísticas, alterações nas estimativas contabilísticas e erros**

#### **3.1 – Principais políticas contabilísticas**

##### **3.1.1 – Bases de mensuração usadas na preparação das demonstrações financeiras.**

###### **3.1.1.1 – Continuidade**

Com base na informação disponível e as expectativas futuras, a entidade continuará a operar no futuro previsível, assumindo não haver intenção nem a necessidade de liquidar ou de reduzir consideravelmente o nível das suas operações. Assinala-se que, para as Entidades do Sector Não Lucrativo, este pressuposto não corresponde a um conceito económico ou financeiro, mas sim à manutenção da atividade de prestação de serviços ou à capacidade de cumprir os seus fins.

###### **3.1.1.2 – Regime do acréscimo (periodização económica)**

Os efeitos das transações e de outros acontecimentos são reconhecidos quando eles ocorram (satisfeitas as definições e os critérios de reconhecimento de acordo com a estrutura conceptual, independentemente do momento do pagamento ou do recebimento), sendo registados contabilisticamente e relatados nas demonstrações financeiras dos períodos com os quais se relacionem. As diferenças entre os montantes recebidos e pagos e os correspondentes rendimentos e gastos são registados respetivas contas das rubricas “*Devedores e credores por acréscimos*” e “*Diferimentos*”.





Handwritten signatures and initials in blue ink, including 'P. A. R.' and 'Aguiar'.

Handwritten initials 'L.' and a signature 'B.' in blue ink.

### **3.1.1.3 – Consistência de apresentação**

As demonstrações financeiras estão consistentes de um período para o outro, quer a nível da apresentação quer dos movimentos contabilísticos que lhes dão origem, exceto quando ocorrem alterações significativas na natureza que, nesse caso, estão devidamente identificadas e justificadas neste anexo. Desta forma é proporcionada informação fiável e mais relevante para os utilizadores da informação.

### **3.1.1.4 – Materialidade e agregação**

A relevância da informação é afetada pela sua natureza e materialidade. A materialidade depende da quantificação da omissão ou erro. A informação é material se a sua omissão ou inexatidão influenciarem as decisões económicas tomadas por parte dos utilizadores da informação com base nas demonstrações financeiras. Itens que não são materialmente relevantes para justificar a sua apresentação separada nas demonstrações financeiras podem ser materialmente relevantes para que sejam discriminados nas notas deste anexo.

### **3.1.1.5 – Compensação**

Devido à importância dos ativos e passivos serem relatados separadamente, assim como os gastos e os rendimentos, estes não devem ser compensados.

### **3.1.1.6 – Informação comparativa**


A informação comparativa deve ser divulgada, nas demonstrações financeiras, com respeito ao período anterior, respeitando o princípio da continuidade da entidade. As políticas contabilísticas devem ser levadas a efeito de maneira consistente em toda a entidade e ao longo do tempo e de maneira consistente. Procedendo-se a alterações das políticas contabilísticas, as quantias comparativas afetadas pela reclassificação devem ser divulgadas, tendo em conta:

- a) A natureza da reclassificação;
- b) A quantia de cada item ou classe de itens que tenha sido reclassificada; e
- c) Razão para a reclassificação.





*Handwritten signatures and initials in blue ink.*



### **3.1.2 – Outras políticas contabilísticas (mensuração e reconhecimento)**

#### **3.1.2.1 – Ativos fixos tangíveis**

Os ativos fixos tangíveis adquiridos até 31 de Dezembro de 2009 encontram-se registados ao seu custo considerado, o qual, dependendo das circunstâncias, corresponde ao custo de aquisição ou ao custo de aquisição reavaliado de acordo com os princípios geralmente aceites em Portugal até àquela data, deduzido de depreciações e quaisquer perdas por imparidade acumuladas.

Os aumentos à quantia escriturada em resultado das revalorizações efetuadas até aquela data foram creditados em excedentes de revalorização de ativos fixos tangíveis, nos fundos patrimoniais da entidade

Os ativos fixos tangíveis adquiridos após aquela data encontram-se registados ao custo de aquisição, deduzido de depreciações e quaisquer perdas por imparidade acumuladas. Sendo que algumas classes de ativos fixos tangíveis estão mensurados ao modelo de revalorização.

As depreciações são calculadas, quando o ativo estiver disponível para uso, pelo método da linha reta, numa base de duodécimos, de acordo com as seguintes vidas úteis estimadas:

<b>Ativos fixos tangíveis</b>	<b>Número de anos</b>
Edifícios e out. construções	50
Equipamento básico	1 a 8
Equipamento de transporte	5
Equipamento administrativo	1 a 6
Outros ativos fixos tangíveis	1 a 8

Os terrenos não são depreciados.

Os custos com a manutenção e reparação que não aumentem a vida útil destes ativos são registados como gastos do período em que ocorrem.

As mais ou menos-valias resultantes da alienação ou da retirada dos ativos fixos tangíveis são determinadas pela diferença entre o preço de venda e a quantia escriturada





Handwritten signatures and initials in blue ink, including 'A.M.', 'R.', and 'L.'.

na data de alienação/retirada, sendo registradas na demonstração dos resultados como “Outros rendimentos” ou “Outros gastos”.

#### **3.1.2.2 – Ativos intangíveis**

Os ativos intangíveis encontram-se registrados ao custo de aquisição, deduzido das amortizações acumuladas. Os ativos intangíveis são amortizados a partir do momento em que os ativos subjacentes estejam em estado de uso, pelo método de linha reta, numa base de duodécimos, durante um período de 6 anos para os programas de computador e 10 anos nos bens registrados em propriedade industrial.

#### **3.1.2.3 – Investimentos financeiros**

Os investimentos financeiros existentes no Balanço são outros investimentos financeiros que não correspondem a participações no capital de outras empresas, dizem respeito ao Fundo de Compensação de Trabalho e Fundos de Reestruturação do Setor Social.

#### **3.1.2.4 – Imparidade de ativos**

À data do balanço a entidade avalia se há algum indício de que o ativo possa estar em imparidade. Sempre que a quantia escriturada do ativo for superior à sua quantia recuperável, é reconhecida uma perda por imparidade, registrada como um gasto na demonstração dos resultados.

A reversão de perdas por imparidade, reconhecidas em exercícios anteriores, é registrada quando há evidências de que estas perdas já não existem ou diminuíram, sendo reconhecida como rendimento na demonstração dos resultados e efetuada até ao limite da quantia que estaria reconhecida, caso a perda não tivesse sido registrada.

#### **3.1.2.5 – Inventários**

Matérias-primas, subsidiárias e de consumo: estes inventários encontram-se valorizados ao menor de entre o seu custo de aquisição e o seu valor realizável líquido.


O custo destes inventários inclui todos os custos de compra, custos de conversão e outros incorridos para colocar os inventários no seu local e na sua condição atual.

Os gastos relativos aos inventários vendidos são registrados no mesmo período de reporte em que o crédito é reconhecido.





M. [Signature]  
[Signature] R.



### 3.1.2.6 – Custos de empréstimos obtidos

Os custos de juros incorridos com empréstimos são reconhecidos como gastos de acordo com o regime de acréscimo.

### 3.1.2.7 – Instrumentos financeiros

#### i) Dívidas de terceiros

As dívidas de clientes ou de outros terceiros são registadas pelo seu valor nominal dado não terem implícitos juros. São apresentadas no balanço, deduzidas de eventuais perdas por imparidade, de forma a refletir o seu valor realizável líquido.

As perdas por imparidade são registadas na sequência de eventos ocorridos que indiquem, objetivamente e de forma quantificável, que a totalidade ou parte do saldo em dívida não será recebido.

#### ii) Empréstimos

Os empréstimos são registados no passivo pelo seu valor nominal, sendo expressos no balanço no passivo corrente ou não corrente, dependendo de o seu vencimento ocorrer a menos ou mais de um ano, respetivamente. O seu desreconhecimento só ocorre quando cessarem as obrigações decorrentes dos contratos, designadamente quando tiver havido lugar a liquidação, cancelamento ou expiração.

#### iii) Dívidas a terceiros

As dívidas a fornecedores ou a outros terceiros que não vencem juros são registadas ao custo. O seu desreconhecimento só ocorre quando cessarem as obrigações decorrentes dos contratos, designadamente quando tiver havido lugar a liquidação, cancelamento ou expiração.

#### iv) Caixa e depósitos bancários

Os montantes incluídos na rubrica “caixa e depósitos bancários” correspondem aos valores de caixa, depósitos à ordem e depósitos a prazo.





Handwritten signatures and initials in blue ink, including a large 'L' and a signature that appears to be 'A.M. Gomes'.

#### v) Outros instrumentos financeiros

Os “outros instrumentos financeiros” evidenciados no balanço correspondem todos os instrumentos financeiros que não sejam caixa ou depósitos bancários e são mensurados ao justo valor, cujas alterações estão reconhecidas na demonstração de resultados.

#### 3.1.2.8 – Rédito

O rédito é mensurado pelo justo valor da contraprestação recebida ou a receber. O rédito a reconhecer é deduzido do montante estimado de devoluções, descontos e outros abatimentos.

O rédito das prestações de serviços que se iniciam e terminam no mesmo período de relato é reconhecido na data da conclusão do serviço.

O reconhecimento do rédito depende da mensuração com fiabilidade do desfecho da transação que envolve a prestação de serviços, o qual se considera verificado nas seguintes condições, cumulativas:

- a quantia do rédito possa ser fiavelmente mensurada;
- seja provável que os benefícios económicos fluam para a entidade.

Os juros são reconhecidos utilizando o regime do acréscimo.

#### 3.1.2.9 – Subsídios e outros apoios das entidades públicas

Os subsídios não reembolsáveis relacionados com ativos fixos tangíveis, são inicialmente reconhecidos como componente dos fundos patrimoniais e subsequentemente imputados como rendimentos do exercício na proporção das depreciações efetuadas em cada período e/ou durante os períodos necessários para balanceá-los com os gastos relacionados que se pretende que eles compensem.

Os subsídios que se destinam à exploração são reconhecidos como rendimentos do próprio período, na rubrica “subsídios, doações e legados à exploração” da





Handwritten signatures and initials in blue ink, including 'A.H.' and 'B.'.



Handwritten mark resembling a stylized 'L' or a checkmark.

demonstração dos resultados a que respeitam, independentemente da data do seu recebimento.

### **3.1.2.10 – Benefícios dos empregados**

Os benefícios de curto prazo dos empregados incluem ordenados, subsídio de férias e de Natal, e quaisquer outras retribuições adicionais decididas pontualmente pelo órgão de gestão. Para além disso, são ainda incluídas as contribuições para a Segurança Social de acordo com a incidência contributiva decorrente da legislação aplicável bem como as faltas autorizadas e remuneradas.

As obrigações decorrentes dos benefícios de curto prazo são reconhecidas como gastos no período em que os serviços são prestados, numa base não descontada, por contrapartida do reconhecimento de um passivo que se extingue com o pagamento respetivo.

De acordo com a legislação laboral aplicável, o direito a férias e subsídio de férias relativo ao período, por este coincidir com o ano civil, vence-se em 31 de dezembro de cada ano, sendo somente pago no período seguinte, pelo que os gastos correspondentes encontram-se reconhecidos como benefícios de curto prazo e tratados conforme o anteriormente referido.

Os benefícios decorrentes da cessação do emprego, quer por decisão unilateral da entidade, quer por mútuo acordo, são reconhecidos como gastos no período em que ocorrerem.

### **3.1.2.11 – Eventos subsequentes**

Os eventos ocorridos após a data do balanço que proporcionem provas ou informações adicionais sobre condições que existiam à data do balanço (“acontecimentos que dão lugar a ajustamentos”) são refletidos nas demonstrações financeiras da entidade. Os eventos após a data do balanço que sejam indicativos de condições que surgiram após a data do balanço (“acontecimentos que não dão lugar a ajustamentos”), quando materiais, são divulgados no anexo às demonstrações financeiras.

### **3.1.3 – Principais pressupostos relativos ao futuro**





Handwritten signatures and initials in blue ink, including 'A.R.', 'Aguiar', and a large 'C'.

A entidade tem por garantido que permanecerá em continuidade durante todo o ano de 2021.

Não existem fontes de incerteza relevantes com relação às estimativas efetuadas.

### **3.2 – Alterações nas políticas contabilísticas**

As alterações verificadas nas políticas contabilísticas resultaram das alterações introduzidas na NCRF-ESNL, por via da publicação do Decreto-Lei n.º 98/2015, de 2 de Junho e da legislação posteriormente publicada que o complementa. No caso concreto, tais alterações repercutiram-se na contabilização das Propriedades de Investimento, as quais foram reclassificadas em Ativos Fixos Tangíveis, e sobre a forma de contabilizar os rendimentos decorrentes desses Ativos. E alterações dos modelos de Demonstrações Financeiras (MDF) – Portaria n.º 220/2015, de 24 de Julho;

### **3.3 – Alterações nas estimativas contabilísticas**

Não existiram alterações nas estimativas com efeitos em períodos futuros.

## **4 – Ativos fixos tangíveis**

*Ver ponto 3.1.2.1 na nota 3 deste anexo*

A quantia escriturada bruta, as depreciações acumuladas (agregada com perdas por imparidade acumuladas), a reconciliação da quantia escriturada no início e no fim do período mostrando as adições, os abates e as alienações e outras alterações, foram desenvolvidas de acordo com o seguinte quadro:





Handwritten signatures and initials in blue ink.



Handwritten mark or signature in black ink.

Ativos fixos tangíveis							
Quantias brutas escrituradas	2019	Adições	Alienações /abates	2020	Adições	Alienações /abates	2021
Edif. e outras construções	467.887,03			467.887,03			467.887,03
Equipamento básico	56.740,16	5.284,49		62.024,65	402,67		62.427,32
Equipamento de transporte	57.664,44			57.664,44	16.969,08		74.633,52
Equipamento administrativo	7.958,22	1.139,48		9.097,70			9.097,70
<b>Sub-total</b>	<b>590.249,85</b>	<b>6.423,97</b>		<b>596.673,82</b>	<b>17.371,75</b>		<b>614.045,57</b>
Depreciações e perdas por imparidade	2019	Adições	Alienações /abates	2020	Adições	Alienações /abates	2021
Edif. e outras construções	113.871,13	7.398,28		121.269,41	7.423,80		128.693,21
Equipamento básico	53.813,73	1.566,79		55.380,52	1.885,75		57.266,27
Equipamento de transporte	33.444,60	9.428,14		42.872,74	8.016,71		50.889,45
Equipamento administrativo	7.958,22	253,19		8.211,41	379,79		8.591,20
<b>Sub-total</b>	<b>209.087,68</b>	<b>18.646,40</b>		<b>227.734,08</b>	<b>17.706,05</b>		<b>245.440,13</b>
<b>Quantias líquidas escrituradas</b>	<b>381.162,17</b>	<b>-12.222,43</b>		<b>368.939,74</b>	<b>-334,30</b>		<b>368.605,44</b>

## 5 – Investimentos financeiros

Ver ponto 3.1.2.3 na nota 3 deste

anexo

Entidades	2019	Aumentos	Diminuições	2020	Aumentos	Diminuições	2021
Fundo Compensação Trabalho	982,24	260,28		1.242,52	437,42		1.679,94
<b>Total</b>	<b>982,24</b>	<b>260,28</b>		<b>1.242,52</b>	<b>437,42</b>		<b>1.679,94</b>

## 6 – Inventários

Ver ponto 3.1.2.5 na nota 3 deste anexo

6.1 – As demonstrações financeiras devem divulgar:

a) As políticas contabilísticas adotadas na mensuração dos inventários, incluindo a fórmula de custeio usada;

Os inventários são valorizados ao menor de entre o seu custo de aquisição e o seu valor realizável líquido. O custo dos inventários inclui todos os custos de compra, custos de conversão e outros incorridos para colocar os inventários no seu local e na sua condição atual. As saídas de armazém (consumos) são valorizadas ao custo médio ponderado.

b) A quantia total escriturada de inventários e a quantia escriturada em classificações apropriadas para a entidade;





*Handwritten signatures and initials in blue ink.*

Quantias escrituradas de inventários	2021	2020
Matérias-primas, subsidiárias e de consumo	1.622,23	1.806,52
<b>Total</b>	<b>1.622,23</b>	<b>1.806,52</b>

d) A quantia de inventários reconhecida como um gasto durante o período;

Quantias de inventários reconhecidas como gastos durante o período	2021			2020		
	Mercadorias	Mat-primas, sub., consumo	Total	Mercadorias	Mat-primas, sub., consumo	Total
Inventários no começo do período		1.806,52	1.806,52		1.244,84	1.244,84
Compras		26.270,33	26.270,33		25.183,92	25.183,92
Inventários no fim do período		1.622,23	1.622,23		1.806,52	1.806,52
<b>CMVMC</b>		<b>26.454,62</b>	<b>26.454,62</b>		<b>24.622,24</b>	<b>24.622,24</b>

## 7 – Rédito

Ver ponto 3.1.2.8 na nota 3 deste anexo

Quantia de cada categoria significativa de rédito reconhecida durante o período incluindo o rédito proveniente de:

Réditos reconhecidas no período	2021	2020
Prestação de serviços	38.997,11	38.440,86
<b>Total</b>	<b>38.997,11</b>	<b>38.440,86</b>

## 8 – Contabilização dos subsídios do governo e divulgação de apoios do governo

Ver ponto 3.1.2.9 na nota 3 deste anexo

8.1 – Política contábilística adotada para os subsídios do Governo, incluindo os métodos de apresentação adotados nas demonstrações financeiras.

Os subsídios que se destinam à exploração encontram-se apresentados na demonstração de resultados como rendimento do período.





AP. R.  
A. R.

C.

Entidades	2021	2020
Centro Distrital de Segurança Social	102.162,04	98.773,86
IEFP		1.016,04
Autarquia	3.000,00	
FSE - Programa Coeso	30.511,40	
Compensação 2 RMMG	422,50	
Instituto de Gestão Segurança Social		656,58
<b>Total</b>	<b>136.095,94</b>	<b>100.446,48</b>

## 9 – Instrumentos financeiros

### 9.1 – Fundos patrimoniais

Rubricas dos Fundos Patrimoniais	2019	Aumentos	Reduções	2020	Aumentos	Reduções	2021
Resultados transitados	611.875,44		-13.094,84	598.780,60		-17.839,46	580.941,14
Resultado Líquido	-13.094,84	13.094,84	-17.839,46	-17.839,46	17.839,46		
<b>Total</b>	<b>598.780,60</b>	<b>13.094,84</b>	<b>-30.934,30</b>	<b>580.941,14</b>	<b>17.839,46</b>	<b>-17.839,46</b>	<b>580.941,14</b>

## 10 – Benefícios dos empregados

Ver ponto 3.1.2.10 na nota 3 deste anexo

### 10.1 – Número médio de empregados

Vínculo	Início ano	Admissões	Demissões	Final ano
Efetivos	8			8
Termo certo	1	2	2	1
Termo incerto		3		3
<b>Total</b>	<b>9</b>	<b>5</b>	<b>2</b>	<b>12</b>
<b>Número médio</b>				<b>10,5</b>

Gastos com pessoal	2021	2020
<b>Funcionários:</b>	<b>118.725,70</b>	<b>89.142,94</b>
Remunerações	99.253,19	75.095,64
Encargos seg. social	19.472,51	14.047,30
<b>Seguros</b>	<b>1.171,78</b>	<b>999,41</b>
<b>Outros</b>	<b>614,96</b>	<b>241,24</b>
<b>Total</b>	<b>120.512,44</b>	<b>90.383,59</b>





*(Handwritten signatures and initials)*

## 10.2 – Órgãos sociais

Em 2021 e atualmente, a direção é constituída por cinco elementos.

## 10.3 – Número médio de voluntários

Não existem

## 11 – Divulgações exigidas por diplomas legais

### 11.1 – Decreto-lei 411/91

Não existem dívidas em mora à segurança social em 31 de dezembro de 2021.

### 11.2 – Decreto-lei 534/80

Não existem dívidas em mora ao Estado e outros entes públicos em 31 de dezembro de 2021.

11.3 – A 31 de dezembro de 2021 não existiam salários em dívida aos funcionários.

## 12 – Outras informações

De forma a uma melhor compreensão das restantes demonstrações financeiras, são divulgadas as seguintes informações.

### 12.1 – Fluxos de caixa

*Ver alíneas iv) e v) do ponto 3.1.2.7 da nota 3 deste anexo*

Desagregação dos valores inscritos na rubrica de caixa e em depósitos bancários.

Meios financeiros líquidos	2021	2020
Caixa	6.125,82	5.012,49
Depósitos à Ordem	162.802,85	204.137,41
Outros equivalentes de caixa	18.032,37	18.032,37
<b>Total</b>	<b>186.961,04</b>	<b>227.182,27</b>

### 12.2 – Clientes, utentes, fornecedores, fundadores e instituidores





R  
117  
Handwritten signatures and initials in blue ink.



Handwritten mark or signature in the top right corner.

	Quantia bruta	Imparidades acumuladas	Quantia liquida	Quantia bruta	Imparidades acumuladas	Quantia liquida
<b>Ativos</b>	<b>2021</b>			<b>2020</b>		
Cientes	4.238,83		4.238,83	5.777,14		5.777,14
Outros créditos a receber	473,30		473,30	728,00		728,00
<b>Total</b>	<b>4.712,13</b>		<b>4.712,13</b>	<b>6.505,14</b>		<b>6.505,14</b>
<b>Passivos</b>	<b>2021</b>			<b>2020</b>		
Fornecedores	5.184,19		5.184,19	1.847,88		1.847,88
Fornecedores de investimentos				5.289,00		5.289,00
Outras dividas a pagar	23.956,62		23.956,62	17.964,29		17.964,29
<b>Total</b>	<b>29.140,81</b>		<b>29.140,81</b>	<b>25.101,17</b>		<b>25.101,17</b>

De acordo com as alterações à norma contabilística de relato financeiro para as Entidades do Setor não lucrativo (NCRF-ESNL), art.º4 alínea a) da portaria n.º220/2015 de 24 de julho estabelece alterações ao nível da configuração do balanço a rubrica “Clientes/Utentes” no balanço passou a designar-se “Créditos a Receber”.

### 12.3 – Estado e outros entes públicos

<b>Estado e Outros Entes Públicos</b>	<b>2021</b>	<b>2020</b>
<b>Ativo</b>		
EOEP - IVA	889,99	1.151,42
<b>Total</b>	<b>889,99</b>	<b>1.151,42</b>
<b>Passivo</b>		
EOEP - Imposto s/ rendimento	484,00	249,00
EOEP - Segurança Social	2.871,74	1.856,30
EOEP - Outros	50,81	23,46
<b>Total</b>	<b>3.406,55</b>	<b>2.128,76</b>





*[Handwritten signatures and initials]*

#### 12.4 – Outros ativos/passivos correntes

Outras contas a receber/pagar	2021	2020
<b>Ativo - Outros créditos a receber</b>		
IEFP	473,30	728,00
FSE- Programa Coeso	97.127,97	
<b>Total</b>	<b>97.601,27</b>	<b>728,00</b>
<b>Passivo - Outros passivos correntes</b>		
Remunerações a pagar		4.119,07
Credores por acréscimos de gastos	19.379,91	13.845,22
Fornecedores de investimento		5.289,00
<b>Total</b>	<b>19.379,91</b>	<b>23.253,29</b>

De acordo com as alterações à norma contabilística de relato financeiro para as Entidades do Setor não lucrativo (NCRF-ESNL), art.º4 alínea a) da portaria n.º220/2015 de 24 de julho estabelece alterações ao nível da configuração do balanço.

#### 12.5 – Devedores e credores por acréscimos

Acréscimos	2021	2020
<b>Ativo - Acréscimos de rendimentos</b>		
<b>Total</b>		
<b>Passivo - Acréscimos de gastos</b>		
Trabalhos especializados a liquidar		215,25
Férias e Sub. Férias a liquidar	19.379,91	13.237,90
Eletricidade, água, comunicação a liquidar		2,14
Outros		389,93
<b>Total</b>	<b>19.379,91</b>	<b>13.845,22</b>

#### 12.6 – Diferimentos

Diferimentos	2021	2020
<b>Ativo - Gastos a reconhecer</b>		
Seguros	2.710,27	1.373,34
<b>Total</b>	<b>2.710,27</b>	<b>1.373,34</b>
<b>Passivo - Rendimentos a reconhecer</b>		
IEFP	526,26	29,88
FSE-Coeso	71.193,28	
<b>Total</b>	<b>71.719,54</b>	<b>29,88</b>





*Handwritten signatures and initials in blue ink.*



*Handwritten mark or signature in blue ink.*

### 12.7 – Fornecimentos e serviços externos

FSE	2021	2020
Trabalhos especializados	3.337,25	3.674,12
Publicidade e propaganda	241,07	241,07
Vigilância e segurança	123,00	110,70
Honorários		320,00
Conservação e reparação-edifícios o. const.	147,60	778,90
Conservação e reparação-eq. Básico	187,87	66,30
Conservação e reparação-eq. transporte	2.049,97	3.245,68
Serviços bancários	185,22	104,57
Ferramentas e utensílios	2.535,79	575,01
Material de escritório	1.117,36	435,66
Eletricidade	1.807,41	1.727,12
Combustíveis	7.427,28	6.810,70
Água	24,98	33,99
Comunicação	842,77	975,97
Seguros	1.933,22	1.829,09
Despesas de representação	170,00	70,00
Limpeza, higiene e conforto	2.647,85	2.017,83
Outros FSE	94,16	
<b>Total</b>	<b>24.872,80</b>	<b>23.016,71</b>

### 12.8 – Outros gastos

Outros Gastos	2021	2020
Imposto s/ transportes rodoviários	86,37	268,14
Taxas	7,88	
Correções de períodos anteriores	4.157,23	178,41
Quotizações	155,00	155,00
Multas e penalidades	25,00	0,03
Outros	181,77	511,12
<b>Total</b>	<b>4.613,25</b>	<b>1.112,70</b>





## 12.9 – Outros rendimentos

Outros Rendimentos	2021	2020
Descontos pp obtidos		0,15
Correções de períodos anteriores	117,53	1.055,00
Outros	1.560,00	
<b>Total</b>	<b>1.677,53</b>	<b>1.055,15</b>

## 12.10 – Acontecimentos após data de balanço


Não são conhecidos à data quaisquer eventos subsequentes, com impacto significativo nas demonstrações financeiras de 31 de dezembro de 2021. Após o encerramento do período, e até à elaboração do presente anexo, não se registaram outros factos suscetíveis de modificar a situação relevada nas contas.

Bilhó, 10 de março de 2022

A Entidade

O Contabilista Certificado

Yosi Rami Pacheco Oliveira  
Antonio Manuel Nunes Ribeiro  
Hélio Jacinto Carlos Gomes  
Rose Maria Gomes Gonçalves

  
Luís Leite  
CC n.º 39242





RELATÓRIO

DE

GESTÃO

2021





Handwritten initials and signatures in blue ink, including 'A3.' and 'R.'.

## RELATÓRIO DE GESTÃO

(Exercício de 2021)

Ex.mos Irmãos

Dando cumprimento ao preceituado nos artigos nº 65º e 66º do Código das Sociedades Comerciais, vimos submeter à vossa apreciação o Relatório de Gestão da **Associação Para Animação - Os Arautas Bilhoenses** relativo ao exercício findo em 31 de dezembro de 2021.

### 1 – APRECIÇÃO GLOBAL DA GESTÃO

No exercício de 2021, a entidade obteve um Resultado Líquido do Exercício negativo de 17.388,58€.

### 2 – EVOLUÇÃO DOS PRODUTOS E DO VOLUME DE NEGÓCIOS

*(Análise do volume de negócios relativamente ao exercício anterior e das suas variações em valor e percentagem).*

Evolução do volume de negócios

	2021	2020	Incremento nas Vendas	
			Valor	%
Prestação de Serviços	38.997,11	38.440,86	556,25	1,45%
<b>Volume de Negócios</b>	<b>38.997,11</b>	<b>38.440,86</b>	<b>556,25</b>	<b>1,45%</b>

### 3 – EVOLUÇÃO DOS GASTOS

*(Análise das principais rubricas de gastos, também relativamente ao período anterior e suas variações, nomeadamente os seguintes: custo das matérias consumidas, fornecimentos e serviços externos, gastos com o pessoal; gastos de depreciação e de amortização e gastos e perdas de financiamento)*





Handwritten initials and a signature in blue ink.

### Quadro da evolução dos gastos

	2021	2020	Incremento	
			Valor	%
<b>CMVMC</b>	<b>26.454,62</b>	<b>24.622,24</b>	<b>1.832,38</b>	<b>7,44%</b>
<b>FSE</b>	<b>24.872,80</b>	<b>23.016,71</b>	<b>1.856,09</b>	<b>8,06%</b>
Trabalhos Especializados	3.337,25	3.674,12	-336,87	-9,17%
Conservação e Reparação	2.385,44	4.090,88	-1.705,44	-41,69%
Ferramentas e Utensílios	2.535,79	575,01	1.960,78	341,00%
Eletricidade	1.807,41	1.727,12	80,29	4,65%
Combustíveis	7.427,28	6.810,70	616,58	9,05%
Deslocações e Estadas				
Comunicação	842,77	975,97	-133,20	-13,65%
Despesas de Representação	170,00	70,00	100,00	142,86%
Outros	6.125,79	4.531,84	1.593,95	35,17%
<b>TOTAL FSE</b>	<b>24.872,80</b>	<b>23.016,71</b>	<b>1.856,09</b>	<b>8,06%</b>
Gastos Com Pessoal	120.512,44	90.383,59	30.128,85	33,33%
Depreciações e Amortizações	17.706,05	18.646,40	-940,35	-5,04%
Outros Gastos e Perdas	4.613,25	1.112,70	3.500,55	314,60%
Juros				
Total dos Gastos e Perdas Financ.				
<b>Total dos Gastos e Perdas</b>	<b>194.159,16</b>	<b>157.781,64</b>	<b>36.377,52</b>	<b>23,06%</b>

#### 4 – EVOLUÇÃO DOS RENDIMENTOS

(Análise das principais rubricas de rendimento, também relativamente ao período anterior e suas variações)

Dentro das rubricas de rendimentos destacam-se as "Prestações de Serviços" e os Subsídios à Exploração que ascenderam em 2021 a 175.093,05€ (138.887,03€ em 2020).

#### Evolução dos rendimentos

	2017	2016	Incremento	
			Valor	%
Vendas				
Prestação de Serviços	38.997,11	38.440,86	556,25	1,45%
Subsídios à exploração	136.095,94	100.446,17	35.649,77	35,49%
Outros rendimentos	1.677,53	1.055,15	622,38	58,98%
<b>Total dos Rendimentos</b>	<b>176.770,58</b>	<b>139.942,18</b>	<b>36.828,40</b>	<b>26,32%</b>





AR. 9 R

## 5 – INVESTIMENTOS NO EXERCÍCIO

(Divulgação dos principais investimentos efetuados.)

Quadro de investimento em ativos fixos tangíveis

	2021	2020	Incremento	
			Valor	%
Edifícios				
Equipamento Básico	402,67	5.284,49	-4.881,82	-92,38%
Equipamento de Transporte	16.969,08		16.969,08	
Equipamento Administrativo		1.139,48	-1.139,48	-100,00%
<b>Total</b>	<b>17.371,75</b>	<b>6.423,97</b>	<b>10.947,78</b>	<b>170,42%</b>

Quadro de valores de ativos fixos tangíveis

	2021	2020	Incremento	
			Valor	%
Edifícios	467.887,03	467.887,03		
Equipamento Básico	62.427,32	62.024,65	402,67	0,65%
Equipamento de Transporte	74.633,52	57.664,44		
Equipamento Administrativo	9.097,70	9.097,70		
<b>Total</b>	<b>614.045,57</b>	<b>596.673,82</b>	<b>402,67</b>	<b>0,07%</b>

## 6 – TERCEIROS

As dívidas de terceiros, de clientes e utentes, Estado e outros ativos correntes, ascendem a 102.730,09€ (7.656,56€ em 2020).

As dívidas a fornecedores, ao Estado, a instituições de crédito e outros passivos correntes ascendem a 27.970,65€ (27.229,93€ em 2020).

## 7 – FACTOS RELEVANTES OCORRIDOS APÓS O TERMO DO EXERCÍCIO

Não se considera terem existido, após o termo do exercício e até à presente data, factos relevantes a assinalar, que exigissem ajustamento ou divulgação nas demonstrações financeiras.





9  
A.H.  
R

## 8 – PRINCIPAIS RISCOS

A atividade da entidade comporta em si uma variedade de riscos aos quais está exposta, designadamente, risco de liquidez e risco jurídico.

### - Risco de liquidez

O risco de liquidez traduz a capacidade da entidade fazer face às suas responsabilidades financeiras tendo em atenção os recursos disponíveis. Esta entidade procura garantir que a estrutura de financiamento é adequada à natureza das suas obrigações.

### - Riscos jurídicos

A entidade está sujeita a leis e regulamentos nacionais. A gestão dos riscos jurídicos é efetuada pela Mesa Administrativa em conjunto com assessoria jurídica externa, por forma a assegurar a proteção dos interesses da Entidade no respeito pelo cumprimento dos seus deveres legais.

## 9 – DÍVIDAS AO ESTADO E OUTROS ENTES PÚBLICOS

Nos termos legais, informamos neste relatório de gestão que a entidade não se encontra em mora por quaisquer dívidas ao Estado e Outros Entes Públicos, nomeadamente à Administração Fiscal e à Segurança Social.

## 10 – AUTORIZAÇÕES CONCEDIDAS A NEGÓCIOS ENTRE A ENTIDADE E OS SEUS DIRETORES

Não foram concedidas quaisquer autorizações, nos termos art.º 397.º do CSC, pelo que nada há a indicar para efeitos da alínea e) n.º 5.º do art.º 66.º do CSC.

## 11 – EVOLUÇÃO PREVISÍVEL DA ENTIDADE

A Direção em funções tudo fará para continuar a melhorar os serviços prestados aos seus utentes, bem como a gerir os seus recursos de forma a garantir o cumprimento da sua Missão Social.





### *12 – PROPOSTA DE APLICAÇÃO DE RESULTADOS*

Em Assembleia Geral de aprovação de contas do exercício de 2021 será proposta a transferência do resultado líquido negativo de 17.388,58€ para Resultados Transitados.

### *13 – AGRADECIMENTOS*

Aos nossos clientes e utentes, às instituições de crédito e aos nossos fornecedores expressamos o nosso agradecimento pela colaboração e confiança que sempre nos prestaram.

Aos nossos colaboradores agradecemos o empenho e a dedicação que sempre manifestaram.

Bilhó, 10 de março de 2022

A Entidade

*Yoní Paulo Rêgo de Oliveira*  
*António Manuel Melo*  
*Rosa Maria Gomes Gonçalves*





Contribuinte nº 502189070

### DECLARAÇÃO

Declara-se para os devidos efeitos e para depósito de contas do ano de 2021 que a esta instituição não lhe é exigida a designação de revisor oficial de contas para proceder à revisão legal já que não ultrapassou durante dois anos consecutivos dois dos três limites referidos nas alíneas a), b) e c) do art.º 262º do C.S. Comerciais.

A Entidade

*Yori Paulo Rocha do Amaral*  
*Antônio Manuel Leão Albuquerque*  
*Rose Maria Gomes Gonçalves*